

# MANUÁL PRO ŠKOLÁKY

Tento manuál slouží jako příručka pro mobilní aplikaci ČSOB Filip, která děti seznamuje se světem peněz. Filipa jde spustit i přes webové rozhraní – tam se ovšem můžou některé věci v aplikaci drobně lišit.

## ZAČÍNÁME S FILIPEM

**Aplikace pro školáky**  
**Rychlá instalace**  
**Snadná registrace**  
**Přihlášení do účtu**

## UČÍME SE S FILIPEM

**Jak to v aplikaci funguje?**

**Střádání zlaťáků**  
**Sbírání odznáčků**  
**Postup v úrovních**  
**Získání diplomu**  
**Jednotlivé sekce appky**

**Kurz neboli Hlavní stránka**

**Přehled kapitol**  
**Detail kapitoly**  
**Průchod lekcí**  
**Test z lekce a z kapitoly**  
**Otázka dne**

**Knihovna – obsah jako na dlani**

**Profil – přehledy a správa účtu**

**Přehled a odznaky**  
**Moje umístění**  
**Diplom**  
**Úprava profilu**

## SOUTĚŽÍME S CELOU ŠKOLOU PROČ TU APLIKACE VLASTNĚ JE

1

2

3

4

5



# ZAČÍNÁME S FILIPEM

## Aplikace pro školáky

Proč appka Filip baví všechny děti od 10 do 15 let?

- **Zábavný obsah** – videa s Evkou a Evženem vždy uvedou do tématu a to důležité a podrobnosti už máte ve výpiscích (není potřeba číst žádné učebnice)
- **Žádné známkování** – nemusíte se bát žádných špatných známek, testy na ověření znalostí v appce jsou, ale místo známek se sbírají zlaťáky (a navíc jdou opakovat)
- **Úroveň a odznaky** – za poctivou práci na svých znalostech získáváte i odznaky (je jich přes dvacet!) a postupuje v úrovních vzhůru (od Začátečníka po Legendu)
- **Šikouné příklady** – v celé appce máte vše jednoduše vysvětlené, nemusíte se tak bát žádných složitých definic ani nepochopitelných přirovnání

Díky možnosti sbírat zlaťáky se dá **soutěžit s celou třídou i školou**, stačí svou školu do appky zapojit.

Tak o Filipovi **řekněte i ostatním spolužákům**. Nebo rovnou některému z učitelů.

## Rychlá instalace

Aplikaci si jde stáhnout do mobilního telefonu se systémem alespoň **Android 6.0** (Google Play) či **iOS 12.0** (App Store). Ke stažení je tedy potřeba mít připojení k internetu a kolem **35 MB místa na mobilu**.



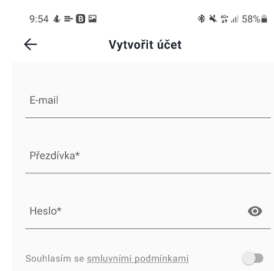
Pokud nemáte na svém zařízení místo, aplikaci jde pustit i bez stažení na <http://aplikace.filip.csob.cz>.

Stačí se tam přihlásit (tamtéž je možná i registrace) a můžete aplikaci využívat i přes prohlížeč na počítači.

## Snadná registrace

Po nainstalování do svého mobilu spusťte aplikaci

1. Na přihlašovací obrazovce stiskněte "Vytvořit nový účet"
2. Vyplňte potřebné údaje (přezdívka a heslo jsou povinné, e-mail nikoli)
3. Zaškrtněte souhlas se smluvními podmínkami (kliknutím si je zobrazíte)
4. Klikněte na tlačítko "Vytvořit účet" a pak zbývá už jen pár drobností



Před spuštěním aplikace budete v registračním procesu vyzváni k vyplnění několika dalších informací. Konkrétně jde o nastavení bezpečnostní otázky, což se hodí mít, když zapomenete heslo. A dále jsou k vyplnění věci, které ovšem můžete přeskočit a vrátit se k nim případně i později v nastavení aplikace (jde o PIN vaší školy a dále váš ročník a třída + možnost nastavit si profilový obrázek neboli avatara).

Registraci jde vyřešit i přihlášením přes Facebook, Google či Apple ID, pokud je máte.


## Přihlášení do účtu

### Jak se přihlásit do účtu

1. Spusťte aplikaci na svém mobilním telefonu
2. Na přihlašovací obrazovce stiskněte "Přihlásit se"
3. Vyplňte svou přezdívku či e-mail + heslo
4. Klikněte na tlačítko "Přihlásit se"

### Obnova hesla od účtu

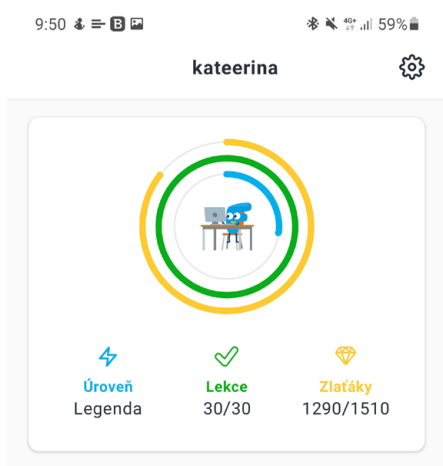
V případě, že zapomenete své heslo, tak na přihlašovací obrazovce stiskněte "Přihlásit se" a poté "Zapomněl jsi heslo?". Takto si to své můžete jednoduše obnovit, a to buď přes bezpečnostní otázku, nebo přes e-mail (pokud jste si ho nastavili).



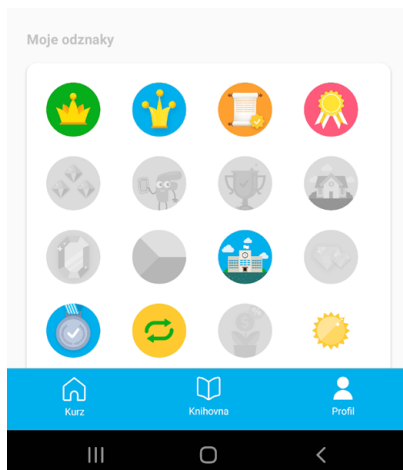
# UČÍME SE S FILIPEM

## Jak to v aplikaci funguje?

Filip má aktuálně 6 kapitol rozdělených do 30 lekcí. Každá **lekce začíná svižným videem** s Evkou & Evženem, které téma představí. Dále máte **naservírované výpisky**, kde zjistí vše potřebné, včetně dalších příkladů. A pak už hurá na testíky, kde se **střádají zlaťáky**. Zároveň tak postupně **sbíráte i odznáčky**, **postupujete v úrovních** a na konci může **získat i diplom**. Tak jednoduché to je.



Tvůj přehled



Přehled odznáčků



Diplom od Filipa

## Střádání zlaťáků

Testy lekcí obsahují **vždy 3 otázky** a na každou je **jedna správná odpověď**. Za správnou odpověď dostanete 10 zlaťáků, za lekci tedy můžete získat **celkem 30 zlaťáků**. Na konci kapitoly je připravený velký opakovací **test kapitoly za 60 zlaťáků**. Pokud jste z testu (z lekce či kapitoly) získali maximum zlaťáků, žádné další nasbírat nelze.

## Sbírání odznáčků

Cílem odznaků je motivace v plnění úkolů – **celkem jich lze získat 21**. Například za splnění 1. lekce, za splnění jednotlivých kapitol, za vytrvalost, za získání 100 % bodů z testu, za postup do horních 10 % uživatelů, za hraní o víkendy atd. Které máte a které vám ještě chybí, **zjistíte jednoduše ve svém Profilu** (v mobilní aplikaci stačí kliknout na spodní lištu na „Profil“, na webu pak na horní lištu na své jméno a pak na „Profil“).

## Postup v úrovních

Úrovně získáváte **podle dosažených zlaťáků** – k přesunu do další je vždy **potřeba získat dalších 20 %**. *Začátečník* u 0–20 % zlaťáků, *Nadšenec* 20–40 % zlaťáků, *Profík* 40–60 % zlaťáků, *Expert* 60–80 % zlaťáků, a nakonec *Legenda* s 80–100 % zlaťáků. Při každém posunu do nové úrovně vám aplikace pošle oznámení.

## Získání diplomu

Diplom získáte **po úspěšném absolvování závěrečného testu** (najdete ho v sekci Profil úplně dole; na webu je ke spuštění na Hlavní straně), který se zpřístupní ve chvíli, kdy máte 80 % a zlaťáků ze všech kapitol a lekcí aktuálně dostupných v aplikaci. Za úspěšné absolvování závěrečného testu se považuje, pokud zodpovíte alespoň 80 % otázek správně.

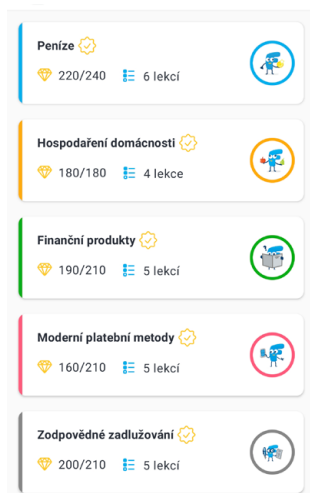
## Jednotlivé sekce aplikace

Na každé stránce ve spodní liště najdete, v jaké sekci aplikace právě jste, a to buď na stránce **Kurzu**, **Knihovny** či **Profilu**.

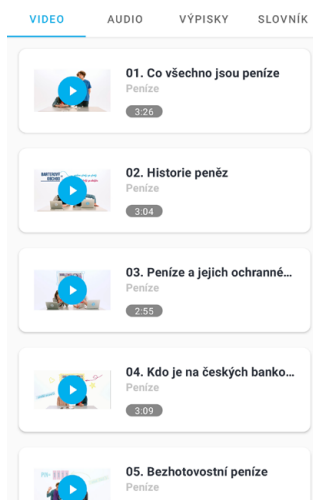


## Kurz neboli Hlavní stránka

V horní liště najdete v levém rohu svého avatara a jak daleko v appce jste – po kliknutí se vám zobrazí přehled, ve kterém uvidíte svou úroveň, počet splněných lekcí a zlaťáků. V pravém rohu pod ikonou 🔔 najdete oznámení.



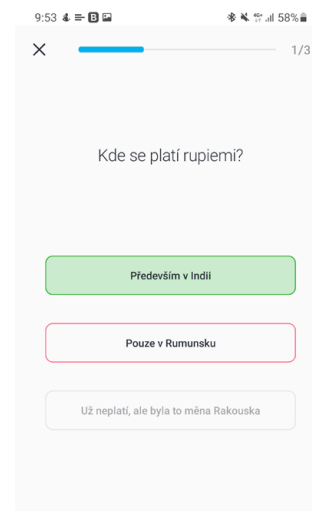
Přehled kapitol



Detail kapitol



Detail lekce



Test lekce

## Přehled kapitol

Do začátku je připraveno **6 kapitol rozdělených do 30 lekcí** (obsah na obrázku). U každé kapitoly vidíte její **název a další informace** jako je počet z ní získaných zlaťáků a celkový počet lekcí, které obsahuje. U ikony kapitoly je v procentech zobrazeno, jak velkou část kapitoly jste již dokončili. Pokud jste danou kapitolu již dokončili, vedle jejího názvu se zobrazí **žlutá ikona s fajfkou**.

## Detail kapitoly

Po kliknutí na kapitolu na úvodní stránce se dostanete do jejího přehledu, kde je vidět počet nastřádaných zlaťáků, celkový počet lekcí a kolik času zabere zkouknout videa. Pod horním boxem máte **seznam všech lekcí** (jejich název, počet nasbíraných zlaťáků a zda je lekce úspěšně splněna) – kliknutí na lekci se dostanete na její detail. Na konci stránky najdete i **shrnující test** (zpřístupní se po dokončení lekcí dané kapitoly) za 60 zlaťáků. I po ukončení lekce se k ní můžete vrátit a **klidně si ji zopakovat** (a to včetně testu, pokud byste chtěli).

## Průchod lekcí

Kliknutím na lekci ze seznamu ji spustíte. V horní liště máte uveden její název a kolikátá v pořadí je. Pod lištou je dále možnost přepínat mezi videem, audiem a výpisky. **Doporučujeme vždy pustit video a dále pročíst výpisky** – takhle kombinace vás totiž nejlépe připraví na test. Ten spustíte kliknutím na „Spustit test lekce“.

## Test z lekce a z kapitoly

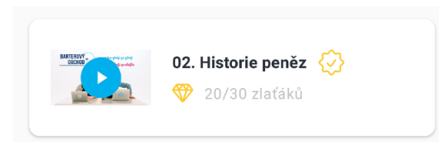
V testu z **lekce vás čekají 3 otázky**, v testu z **kapitoly pak 6**. Za každou správnou odpověď získáte **10 zlaťáků**. Stačí vždy pouze vybrat odpověď a potvrdit ji. U každé otázky máte po zadání odpovědi možnost zobrazit si **vysvětlení**. A nebojte, všechny **testy jde opakovat** – pokud tedy neodpovíte napoprvé dobře, nic se neděje.

## Otázka dne

Každý den se vám na úvodní stránce appky zobrazí možnost zodpovědět otázku dne **za 10 bonusových zlaťáků**. A nemusíte se bát, že byste na ni zapomněli – Filip vám případně hodí oznámení (upozornění).

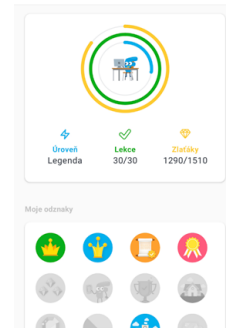
## Knihovna - obsah jako na dlani

V Knihovně najdete **na jednom místě všechnen obsah**, který v aplikaci je. Ten je seřazen do jednotlivých kategorií, a to „Video“, „Audio“, „Výpisky“ a „Slovník“. První tři kategorie shrnují již známý obsah, navíc je zde ale ještě **Slovník důležitých pojmů**. Ty jsou v něm řazeny abecedně, ale jde v něm i jednoduše hledat přes na ikonu 🔍.



## Profil - přehledy a správa účtu

V Profilu najdete přehled všech informací, které se týkají vašeho profilu. Na jednom místě zde jednoduše máte **přehled**, nasbírané **odznaky**, **umístění** ve statistice, a nakonec je zde i možnost spustit **závěrečný test**.



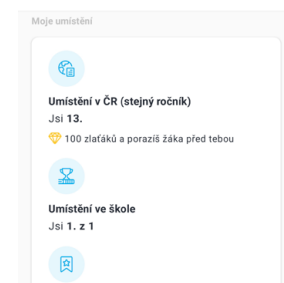
### Přehled a odznaky

V přehledu tedy vidíte, **v jaké jste aktuálně úrovni, kolik lekcí jste již splnili a kolik zlaťáků již máte**. V přehledu odznaků máte již ty, které svítí barevně, zašedlé vám zatím chybí – klikněte na ně a z jejich názvu zjistíte, co je ještě potřeba udělat, abyste je získali do sbírky i vy.

### Moje umístění

Zde můžete **sledovat své statistiky** a vidět, jak jste na tom v **porovnání s ostatními uživateli** v jednotlivých okruzích (pro zobrazení statistik musíte mít ve svém profilu vyplněnou školu, ročník a třídu).

Na obrázku vpravo je vidět, které statistiky máte jako školák přístupné. Pokud se chcete zlepšovat, stačí plnit testy na maximum bodů.



### Diplom

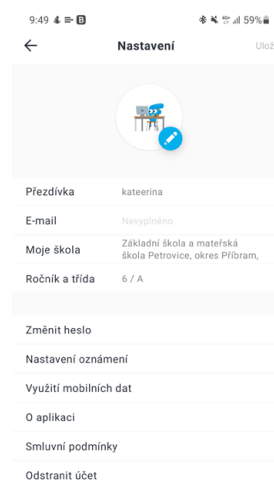
V této sekci jasně vidíte, kolik zlaťáků máte a **kolik jich potřebujete**, abyste mohli spustit i závěrečný test. Ten vám přinese nejen **možnost nasbírat až 250 dalších zlaťáků**, ale navíc po jeho zdárném absolvování získáte **diplom finanční gramotnosti**. Jakmile posbíráte dostatek zlaťáků, tlačítko "Spustit test" bude aktivní.

### Úprava profilu

Abyste se dostali do správy profilu na svém mobilu, stačí v sekci Profil kliknout v horní liště v pravém horním rohu na ikonu ⚙️. Zde si poté můžete **nastavit avatara** (s přibývajícimi úrovněmi jich máte na výběr víc), možnost **změnit si přezdívkou** a **nastavit si e-mail**, dále pak možnost nastavit si školu (potřebujete PIN své školy) a tedy i **ročník a třídu**.

Kromě toho v této záložce si můžete **nastavit oznámení**, která vám appka posílá, a **využití mobilních dat** (v základním nastavení nejde přehrávat výukové materiály na datech, aby vám je appka „nevysosala“).

Nakonec je v záložce možnost zjistit více **o aplikaci**, pročíst si znovu **smluvní podmínky** či **odstranit účet** z Filipa se vším všudy (pokud se tak rozhodnete, máte 30 dnů na opětovné přihlášení do appky, kterým účet obnovíte; po uplynutí této doby bude účet navždy smazán).



Zde se můžete z appky i **odhlásit** (ve webovém rozhraní to jde kliknutím na svou přezdívkou v horní liště).



# SOUTĚŽÍME S CELOU ŠKOLOU

Pokud chcete soutěžit se svou třídou, ročníkem nebo rovnou celou školou, **řekněte o Filipovi svému učiteli**. Ten pak **může oficiálně zapojit vaši školu** – stačí, když se podívá jak na to na [www.csob.cz/filip/pro-skoly](http://www.csob.cz/filip/pro-skoly).

Po zaregistrování školy vám a spolužákům **přibude možnost přidat se do školy** a zařadit se do ročníku a třídy. Díky tomu pak uvidíte i statistiky a jak si stojíte v celkovém srovnání. A soutěžení o nejvíc zlatáků a odznaků může začít...

## PROČ TU APLIKACE VLASTNĚ JE

Ač je nějaký ten čas finanční vzdělávání v Česku již standardní součástí výuky, děti a mladí lidé u nás mají i navzdory tomu horší znalosti než většina lidí u nás. V mezinárodním srovnání jsme dokonce **pod průměrem** vyspělých zemí.

Podle našeho průzkumu má více než 70 % dětí od 6 do 18 let jen velmi obecné znalosti o financích, 11 % dětí neví o zásadách správného hospodaření vůbec nic. Ovšem **děti samy mají o finanční vzdělávání zájem – více než 70 %** z nich uvedlo, že se o penězích a hospodaření chtějí dozvědět více. Čím dříve pochopí svět financí a naučí se chovat odpovědně, tím víc klesá riziko, že se dostanou do finančních problémů v dospělosti.

A proto nejen finanční gramotnost na školách vyučujeme, ale navíc jsme vyvinuli Filipa – aplikaci, která každému nad 10 let celý svět peněz vysvětlí.