

MANUÁL PRO UČITELE

Tento manuál slouží jako příručka pro mobilní aplikaci ČSOB Filip, která děti seznamuje se světem peněz. Filipa jde spustit i přes webové rozhraní – tam se ovšem můžou některé věci v aplikaci drobně lišit.

ZAČÍNÁME S FILIPEM

Aplikace pro školáky
Rychlá instalace
Snadná registrace
Přihlášení do účtu

UČÍME SE S FILIPEM

Jak to v aplikaci funguje?

Střádání zlaťáků
Sbírání odznáčků
Postup v úrovních
Získání diplomu
Jednotlivé sekce appky

Kurz neboli Hlavní stránka

Přehled kapitol
Detail kapitoly
Průchod lekcí
Test z lekce a z kapitoly
Otázka dne

Knihovna – obsah jako na dlani

Profil – přehledy a správa účtu

Přehled a odznaky
Moje umístění
Diplom
Úprava profilu

Pro učitele

SOUTĚŽÍME S CELOU ŠKOLOU PROČ TU APLIKACE VLASTNĚ JE

1

2

3

4

5



ZAČÍNÁME S FILIPEM

Aplikace pro školáky

Proč appka Filip baví všechny děti od 10 do 15 let?

- **Zábavný obsah** – videa s Evkou a Evženem vždy uvedou do tématu a to důležité a podrobnosti už máte ve výpiscích (není potřeba číst žádné učebnice)
- **Žádné známkování** – nemusíte se bát žádných špatných známek, testy na ověření znalostí v appce jsou, ale místo známek se sbírají zlaťáky (a navíc jdou opakovat)
- **Úroveň a odznaky** – za poctivou práci na svých znalostech získáváte i odznaky (je jich přes dvacet!) a postupuje v úrovních vzhůru (od Začátečníka po Legendu)
- **Šikouné příklady** – v celé appce máte vše jednoduše vysvětlené, nemusíte se tak bát žádných složitých definic ani nepochopitelných porovnání

Díky možnosti sbírat zlaťáky se dá **soutěžit s celou třídou i školou**, stačí svou školu do appky zapojit.

Tak o Filipovi **řekněte i ostatním spolužákům**. Nebo rovnou některému z učitelů.

Rychlá instalace

Aplikaci si jde stáhnout do mobilního telefonu se systémem alespoň **Android 6.0** (Google Play) či **iOS 12.0** (App Store). Ke stažení je tedy potřeba mít připojení k internetu a kolem **35 MB místa na mobilu**.



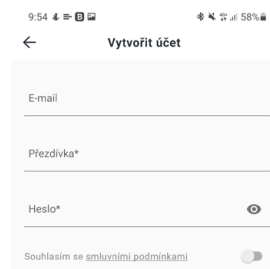
Pokud nemáte na svém zařízení místo, aplikaci jde pustit i bez stažení na <http://aplikace.filip.csob.cz>.

Stačí se tam přihlásit (tamtéž je možná i registrace) a můžete aplikaci využívat i přes prohlížeč na počítači.

Snadná registrace

Po nainstalování do svého mobilu spusťte aplikaci

1. Na přihlašovací obrazovce stiskněte "Vytvořit nový účet"
2. Vyplňte potřebné údaje (přezdívka a heslo jsou povinné, e-mail nikoli)
3. Zaškrtněte souhlas se smluvními podmínkami (kliknutím si je zobrazíte)
4. Klikněte na tlačítko "Vytvořit účet" a pak zbývá už jen pár drobností




Před spuštěním aplikace budete v registračním procesu vyzváni k vyplnění několika dalších informací. Konkrétně jde o nastavení bezpečnostní otázky, což se hodí mít, když zapomenete heslo. A dále jsou k vyplnění věci, které ovšem můžete přeskočit a vrátit se k nim případně i později v nastavení aplikace (jde o PIN vaší školy a dále váš ročník a třída + možnost nastavit si profilový obrázek neboli avatara).

Registraci jde vyřešit i přihlášením přes Facebook, Google či Apple ID, pokud je máte.

Přihlášení do účtu

Jak se přihlásit do účtu

1. Spusťte aplikaci na svém mobilním telefonu
2. Na přihlašovací obrazovce stiskněte "Přihlásit se"
3. Vyplňte svou přezdívku či e-mail + heslo
4. Klikněte na tlačítko "Přihlásit se"



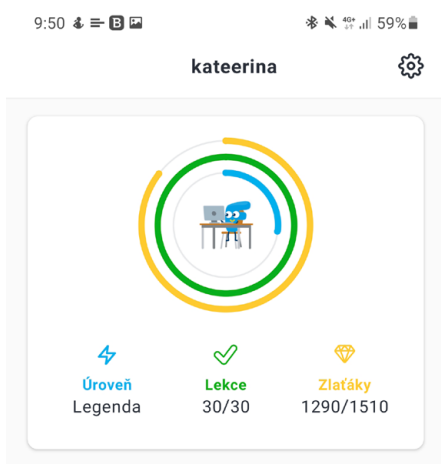
Obnova hesla od účtu

V případě, že zapomenete své heslo, tak na přihlašovací obrazovce stiskněte "Přihlásit se" a poté "Zapomněl jsi heslo?". Takto si to své můžete jednoduše obnovit, a to buď přes bezpečnostní otázku, nebo přes e-mail (pokud jste si ho nastavili).

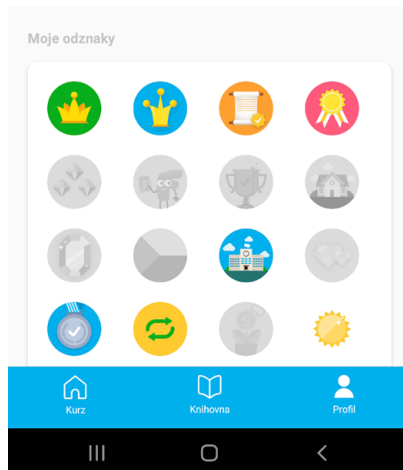
UČÍME SE S FILIPEM

Jak to v aplikaci funguje?

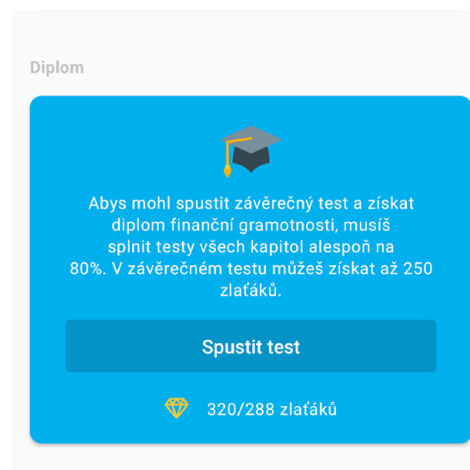
Filip má aktuálně 6 kapitol rozdělených do 30 lekcí. Každá **lekce začíná svižným videem** s Evkou & Evženem, které téma představí. Dále máte **naservírované výpisky**, kde zjistí vše potřebné, včetně dalších příkladů. A pak už hurá na testíky, kde se **střádají zlaťáky**. Zároveň tak postupně **sbíráte i odznáčky**, **postupujete v úrovních** a na konci může **získat i diplom**. Tak jednoduché to je.



Tvůj přehled



Přehled odznáčků



Diplom od Filipa

Střádání zlaťáků

Testy lekcí obsahují **vždy 3 otázky** a na každou je **jedna správná odpověď**. Za správnou odpověď dostanete 10 zlaťáků, za lekci tedy můžete získat **celkem 30 zlaťáků**. Na konci kapitoly je připravený velký opakovací **test kapitoly za 60 zlaťáků**. Pokud jste z testu (z lekce či kapitoly) získali maximum zlaťáků, žádné další nasbírat nelze.

Sbírání odznáčků

Cílem odznaků je motivace v plnění úkolů – **celkem jich lze získat 21**. Například za splnění 1. lekce, za splnění jednotlivých kapitol, za vytrvalost, za získání 100 % bodů z testu, za postup do horních 10 % uživatelů, za hraní o víkendů atd. Které máte a které vám ještě chybí, **zjistíte jednoduše ve svém Profilu** (v mobilní aplikaci stačí kliknout na spodní lištně na „Profil“, na webu pak na horní lištně na své jméno a pak na „Profil“).

Postup v úrovních

Úrovně získáváte **podle dosažených zlaťáků** – k přesunu do další je vždy **potřeba získat dalších 20 %**. *Začátečník* u 0–20 % zlaťáků, *Nadšenec* 20–40 % zlaťáků, *Profík* 40–60 % zlaťáků, *Expert* 60–80 % zlaťáků, a nakonec *Legenda* s 80–100 % zlaťáků. Při každém posunu do nové úrovně vám aplikace pošle oznámení.

Získání diplomu

Diplom získáte **po úspěšném absolvování závěrečného testu** (najdete ho v sekci Profil úplně dole; na webu je ke spuštění na Hlavní straně), který se zpřístupní ve chvíli, kdy máte 80 % a zlaťáků ze všech kapitol a lekcí aktuálně dostupných v aplikaci. Za úspěšné absolvování závěrečného testu se považuje, pokud zodpovíte alespoň 80 % otázek správně.

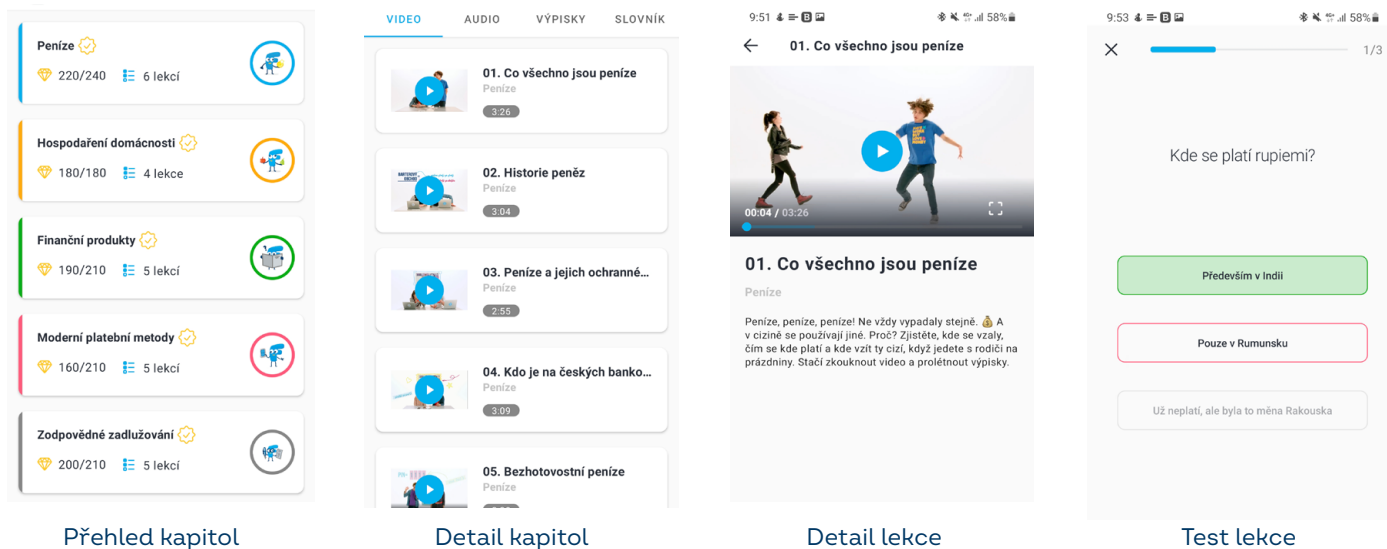
Jednotlivé sekce appky

Na každé stránce ve spodní lištně najdete, v jaké sekci aplikace právě jste, a to buď na stránce **Kurzu**, **Knihovny**, **Profilu** či **Profilu Učitele**.



Kurz neboli Hlavní stránka

V horní liště najdete v levém rohu svého avatara a jak daleko v appce jste – po kliknutí se vám zobrazí přehled, ve kterém uvidíte svou úroveň, počet splněných lekcí a zlaťáků. V pravém rohu pod ikonou 🔔 najdete oznámení.



Přehled kapitol

Do začátku je připraveno **6 kapitol rozdělených do 30 lekcí** (obsah na obrázku). U každé kapitoly vidíte její **název a další informace** jako je počet z ní získaných zlaťáků a celkový počet lekcí, které obsahuje. U ikony kapitoly je v procentech zobrazeno, jak velkou část kapitoly jste již dokončili. Pokud jste danou kapitolu již dokončili, vedle jejího názvu se zobrazí **žlutá ikona s fajfkou**.

Detail kapitoly

Po kliknutí na kapitolu na úvodní stránce se dostanete do jejího přehledu, kde je vidět počet nastřádaných zlaťáků, celkový počet lekcí a kolik času zabere zkusnout videa. Pod horním boxem máte **seznam všech lekcí** (jejich název, počet nasbíraných zlaťáků a zda je lekce úspěšně splněna) – kliknutí na lekci se dostanete na její detail. Na konci stránky najdete i **shrnující test** (zpřístupní se po dokončení lekcí dané kapitoly) za 60 zlaťáků. I po ukončení lekce se k ní můžete vrátit a **klidně si ji i zopakovat** (a to včetně testu, pokud byste chtěli).

Průchod lekcí

Kliknutím na lekci ze seznamu ji spustíte. V horní liště máte uveden její název a kolikátá v pořadí je. Pod lištou je dále možnost přepínat mezi videem, audiem a výpisky. **Doporučujeme vždy pustit video a dále pročíst výpisky** – tahle kombinace vás totiž nejlépe připraví na test. Ten spustíte kliknutím na „Spustit test lekce“.

Test z lekce a z kapitoly

V testu z **lekce vás čekají 3 otázky**, v testu z **kapitoly pak 6**. Za každou správnou odpověď získáte **10 zlaťáků**. Stačí vždy pouze vybrat odpověď a potvrdit ji. U každé otázky máte po zadání odpovědi možnost zobrazit si **uvsvětlení**. A nebojte, všechny **testy jde opakovat** – pokud tedy neodpovíte napoprvé dobře, nic se neděje.

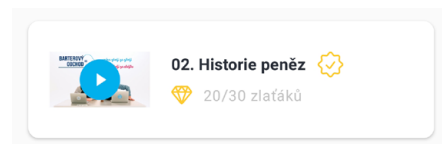
Otázka dne

Každý den se vám na úvodní stránce appky zobrazí možnost zodpovědět otázku dne **za 10 bonusových zlaťáků**. A nemusíte se bát, že byste na ni zapomněli – Filip vám případně hodí oznámení (upozornění).



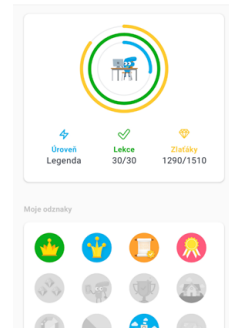
Knihovna - obsah jako na dlani

V Knihovně najdete **na jednom místě všechny obsah**, který v aplikaci je. Ten je seřazen do jednotlivých kategorií, a to „Video“, „Audio“, „Výpisky“ a „Slovník“. První tři kategorie shrnují již známý obsah, navíc je zde ale ještě **Slovník důležitých pojmů**. Ty jsou v něm řazeny abecedně, ale jde v něm i jednoduše hledat přes na ikonu 🔍.



Profil - přehledy a správa účtu

V Profilu najdete přehled všech informací, které se týkají vašeho profilu. Na jednom místě zde jednoduše máte **přehled**, nasbírané **odznaky**, **umístění** ve statistice, a nakonec je zde i možnost spustit **závěrečný test**.



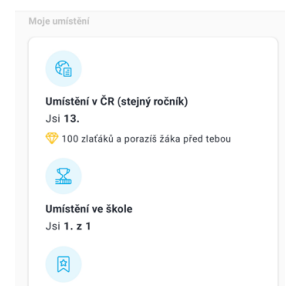
Přehled a odznaky

V přehledu tedy vidíte, **v jaké jste aktuálně úrovni, kolik lekcí jste již splnili a kolik zlaťáků již máte**. V přehledu odznaků máte již ty, které svítí barevně, zašedlé vám zatím chybí – klikněte na ně a z jejich názvu zjistíte, co je ještě potřeba udělat, abyste je získali do sbírky i vy.

Moje umístění

Zde můžete **sledovat své statistiky** a vidět, jak jste na tom v **porovnání s ostatními uživateli** v jednotlivých okruzích (pro zobrazení statistik musíte mít ve svém profilu vyplněnou školu, ročník a třídu).

Na obrázku vpravo je vidět, které statistiky máte jako školák přístupné. Pokud se chcete zlepšovat, stačí plnit testy na maximum bodů.



Diplom

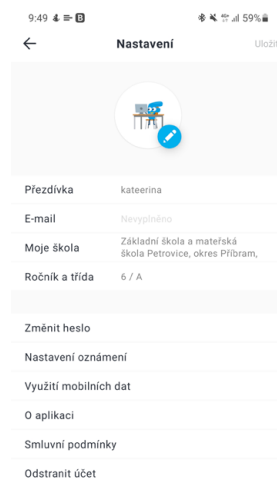
V této sekci jasně vidíte, kolik zlaťáků máte a **kolik jich potřebujete**, abyste mohli spustit i závěrečný test. Ten vám přinese nejen **možnost nasbírat až 250 dalších zlaťáků**, ale navíc po jeho zdárném absolvování získáte **diplom finanční gramotnosti**. Jakmile posbíráte dostatek zlaťáků, tlačítko „Spustit test“ bude aktivní.

Úprava profilu

Abyste se dostali do správy profilu na svém mobilu, stačí v sekci Profil kliknout v horní liště v pravém horním rohu na ikonu ⚙️. Zde si poté můžete **nastavit avatara** (s přibývajícimi úrovněmi jich máte na výběr víc), možnost **změnit si přezdívku** a **nastavit si e-mail**, dále pak možnost nastavit si školu (potřebujete PIN své školy) a tedy i **ročník a třídu**.

Kromě toho v této záložce si můžete **nastavit oznámení**, která vám appka posílá, a **využití mobilních dat** (v základním nastavení nejde přehrávat výukové materiály na datech, aby vám je appka „nevysosala“).

Nakonec je v záložce možnost zjistit více **o aplikaci**, pročíst si znovu **smluvní podmínky** či **odstranit účet** z Filipa se vším všudy (pokud se tak rozhodnete, máte 30 dnů na opětovné přihlášení do appky, kterým účet obnovíte; po uplynutí této doby bude účet navždy smazán).

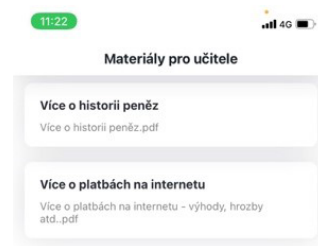


Zde se můžete z appky i **odhlásit** (ve webovém rozhraní to jde kliknutím na svou přezdívku v horní liště).

Pro učitele

Pokud se přihlásíte do aplikace jako učitel (jak na to, se dozvíte od zástupce školy, který ji registroval), zobrazí se vám navíc sekce „Pro učitele“. V mobilní verzi **sekci najdete ve spodní liště úplně upravo** (ve webovém rozhraní pak v horní liště vedle Knihovny).

Do této záložky se chystáme postupně přidávat **další materiály**, kterými můžete **používání Filipa ve třídě udělat zábavnější**.



SOUTĚŽÍME S CELOU ŠKOLOU

Pokud chcete soutěžit se svou třídou, ročníkem nebo rovnou celou školou, pak **oficiálně zapojte školu** – stačí, když se podívá jak na to na www.csob.cz/filip/pro-skoly.

Po zaregistrování školy vám a žákům **přibude možnost přidat se do školy** a zařadit se do ročníku a třídy.

Díky tomu pak uvidíte i statistiky a jak si stojíte v celkovém srovnání. A soutěžení o nejvíc zlatáků a odznaků může začít...



PROČ TU APLIKACE VLASTNĚ JE

Ač je nějaký ten čas finanční vzdělávání v Česku již standardní součástí výuky, děti a mladí lidé u nás mají i navzdory tomu horší znalosti než většina lidí u nás. V mezinárodním srovnání jsme dokonce **pod průměrem** vyspělých zemí.

Podle našeho průzkumu má více než 70 % dětí od 6 do 18 let jen velmi obecné znalosti o financích, 11 % dětí neví o zásadách správného hospodaření vůbec nic. Ovšem **děti samy mají o finanční vzdělávání zájem – více než 70 %** z nich uvedlo, že se o penězích a hospodaření chtějí dozvědět více. Čím dříve pochopí svět financí a naučí se chovat odpovědně, tím víc klesá riziko, že se dostanou do finančních problémů v dospělosti.

A proto nejen finanční gramotnost na školách vyučujeme, ale navíc jsme vyvinuli Filipa – aplikaci, která každému nad 10 let celý svět peněz vysvětlí.